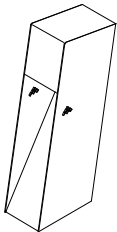
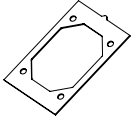

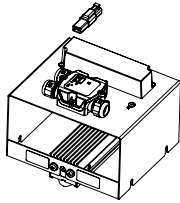
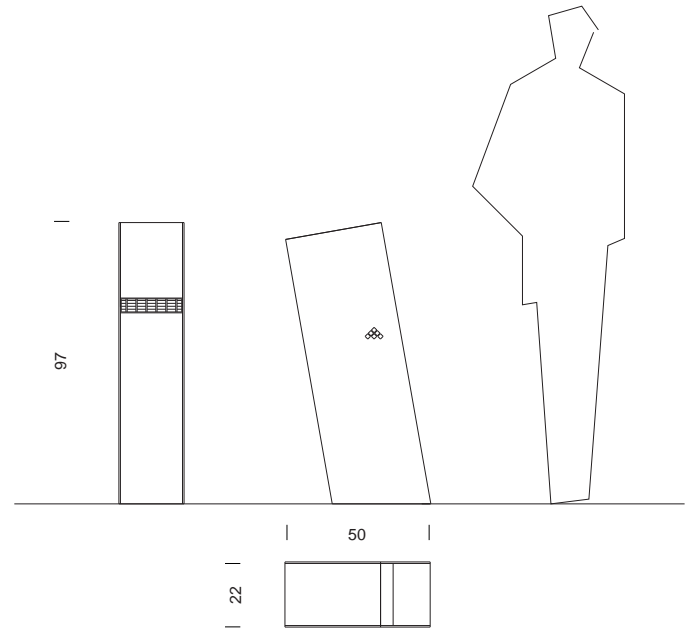


CUERPO / BODY		
Peso / Weight		38 Kg
Material / Material	Medida / Measure	Acabado / Finish
Acero Cortén Cor-Ten steel	97cmx22cmx50cm	

SUMINISTRO SUPPLY LIST

	x1 Baliza / Beacon
	x1 Plantilla de instalación Installation template
	x4 Pernos de anclaje Steel bolts
	x1 Conjunto eléctrico Electric set



LIGHTING	GENERAL
IP	IP
67	55



INSTRUCCIONES DE SEGURIDAD

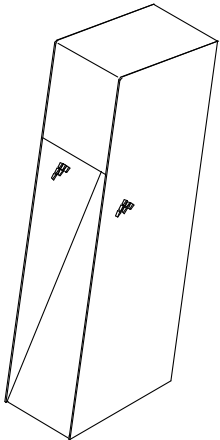
Luminaria para exterior.
 Las conexiones eléctricas deben realizarse por personal especializado.
 Antes de empezar las operaciones de montaje:
 Deje sin tensión eléctrica la red.
 El fabricante no se hace responsable del uso indebido de la luminaria.

SAFETY INSTRUCTIONS

The lamp is for outdoor use only.
 The lamp must be installed by a specialist.
 Before connecting the lamp:
 Be sure that there is no voltage in the feeding conductors coming from electrical mains.
 Remove the fuse or switch off the main switch.
 The manufacturer declines all responsibility for misuse of the lamp.

BALIZA ÁREA

diseño/design by
 Claudi Aguiló Xavier Nogués
 1998



instrucciones de montaje
 assembly instructions

